

Hiperhidrosis:

guía de intervención rápida para el farmacéutico


No solo es sudor, es calidad de vida.
Tu consejo marca la diferencia entre el fracaso y el control



¿Por qué Perspirex? (la diferencia clave)

Imprescindible para explicar al paciente por qué su desodorante actual no funciona:




| Desodorante común | Perspirex (antitranspirante) |
|--|---|
| Solo perfuma y reduce las bacterias de forma superficial | El cloruro de aluminio reacciona con el agua del poro, formando un tapón de gel temporal |
| Efecto efímero | ACCIÓN REAL: bloquea el flujo de sudor en la glándula durante días  |

El semáforo de la hiperhidrosis

Priorizamos la tolerancia para asegurar que el paciente no sufra molestias innecesarias:

- NIVEL 1 - OCASIONAL:** sudoración en momentos de estrés o calor. Pacientes que temen la irritación.
Foco: Perspirex Comfort
- NIVEL 2 - MODERADO:** sudoración diaria que incomoda y condiciona la elección de ropa.
Foco: Perspirex Original
- NIVEL 3 - GRAVE:** el sudor impide la vida normal (exámenes, citas, trabajo). Manchas constantes.
Foco: Perspirex Strong. Es el tratamiento de choque definitivo



El protocolo de «las 3 P»

El 90 % de las quejas por irritación son por mal uso



1P POR LA NOCHE:
aplicar con la glándula en reposo. Lavar por la mañana



2P PIEL SECA:
cero humedad. El cloruro de aluminio requiere aplicarse sobre piel seca para evitar su irritación



3P PIEL SANA:
esperar 48 h tras la depilación o el afeitado

El protagonista: Perspirex Comfort

¿Qué lo hace único?

Su sistema Skin Care, diseñado específicamente para minimizar la irritación



Perfil de paciente

Ideal para pieles delicadas o para quienes prueban un antitranspirante por primera vez

Eficacia

Ofrece una protección duradera sin el picor asociado a fórmulas más agresivas

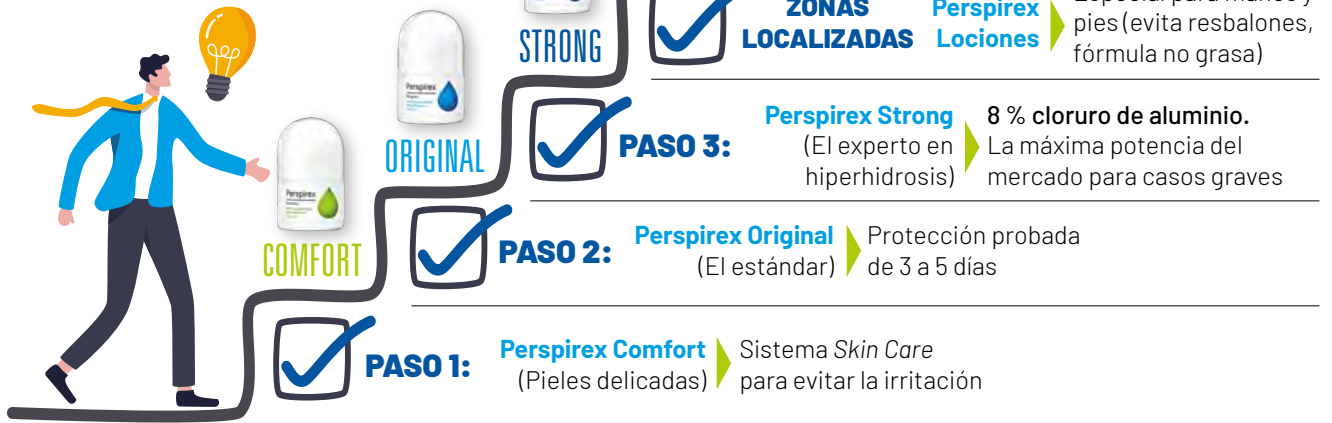
Uso

El punto de partida perfecto para evitar el abandono del tratamiento por molestias cutáneas



La pirámide de tratamiento

Se empieza por el escalón necesario y solo se sube si no resulta suficiente:



Pauta de aplicación

Ten esta tabla a la vista para dar la pauta al paciente:

| Variante | Fase de inicio (cada noche) | Fase de mantenimiento |
|---------------------|-----------------------------|-----------------------|
| Comfort/Original | Durante 5 noches | 2-3 noches/semana |
| Strong | Durante 2 semanas | 1-2 noches/semana |
| Loción (Manos/Pies) | Durante 1 semana | 2-3 noches/semana |

Respuestas «pro» a dudas del paciente

01 Me pican otros productos

- Perspirex Comfort utiliza el sistema Skin Care para que la eficacia no esté reñida con la protección de tu piel

02 ¿Es seguro bloquear el sudor?

- Totalmente. El cuerpo tiene millones de glándulas. Bloquear las de las axilas no afecta a tu temperatura general

03 ¿Puedo usar mi perfume?

- Sí. Perspirex no tiene olor. Por la mañana, tras lavarte, usa tu fragancia favorita

04 ¿Por qué es mejor que otros?

- Por su concentración de ingredientes activos y su sistema de protección de la piel, que minimiza el picor típico de estos tratamientos

Recursos adicionales



Escanea para ver el video de aplicación y compártelo con tu paciente

Extrae esta guía y tenla siempre visible en tu mostrador

